Apprentissage des gestes barrières: la distanciation

De la maison à l’école

Avec des bouchons de bouteilles de plusieurs couleurs et des couvercles, soit de bocaux, soit de pots

- Je place un bouchon et un couvercle sur un nœud de carrelage en les espaçant de deux carreaux au moins et en changeant de couleur.



Je prends des bouts de post-it ou du scotch de couleur et je fais des croix sur le carrelage que j’espace suffisamment.

Sur une chaise

Je mets un bouchon sur cette croix

Je mets un couvercle sur cette croix

Je mets une croix sur un petit tabouret

Je mets un bouchon sur cette croix



Je mets une croix sur un tapis

Je mets un bouchon sur cette croix

À l’école des lapins, eux aussi vont devoir s’asseoir sur la croix

En étant suffisamment éloignés les uns des autres

Les grandes personnes de l’école des lapins s’assoient elles aussi sur la croix

Le maître ou la maîtresse

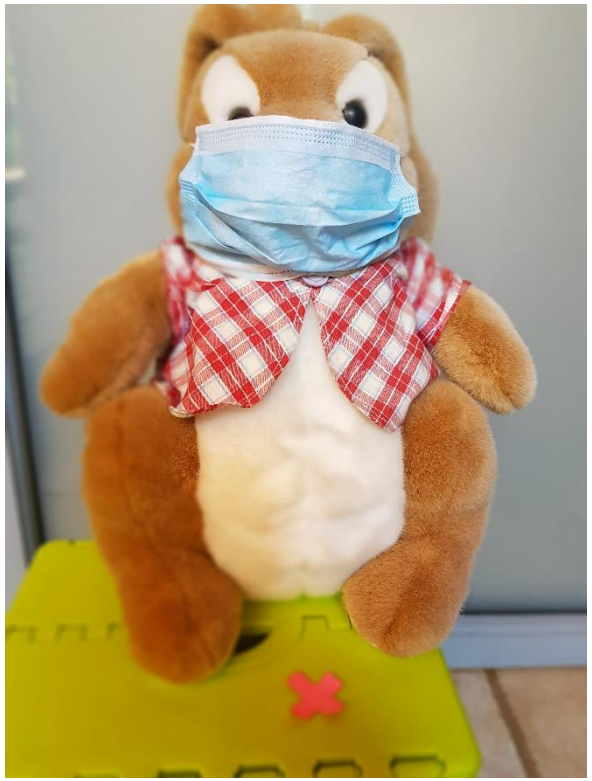

L’atsem ou l’AVS

A l’école des lapins, avec maître ou maîtresse, on est tous assis sur la croix en étant suffisamment éloignés pour chanter, se parler, raconter des histoires, jouer, etc…

A l’école des lapins si on parle et on joue avec l’atsem et l’AVS, on est suffisamment éloignés aussi.

Quand tu vas revenir en classe, on fera comme la classe des lapins, on va tous s’asseoir sur une croix ou on va suffisamment s’éloigner pour se parler, travailler et jouer.