



## Des idées pour faire travailler la motricité fine des élèves

**Faire des courses de palets en carton, en soufflant avec une bouteille vide.** / Nely Ceballos



**Faire entrer des billes dans une bouteille, avec une cuillère.** / Olivier Roussel, CPC à Santes



Attraper des boules de coton avec des baguettes / crédit



Inventer un chemin avec des pâtes creuses, le coller sur un support, puis y faire courir un lacet / Nely Ceballos



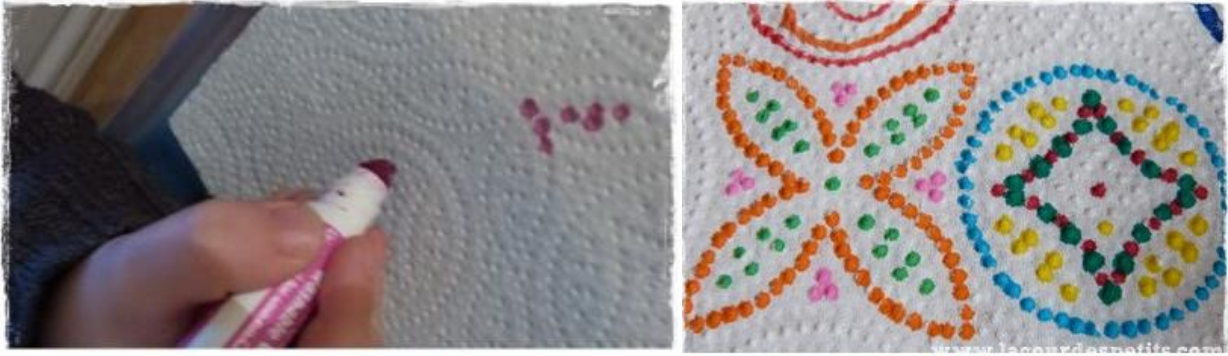
Source de ces 4 idées : <http://www2.ac-lyon.fr/services/rhone/maitrise-de-langue/spip.php?article289&lang=fr>

Avec une petite boîte de conserve pleine et fermée, et des élastiques (<https://www.lacourdespetits.com/activite-motricite-fine/>)




Activités recensées par Pascale Mignot Vota

Le dessin au feutre sur du papier essuie-tout (<https://www.lacourdespetits.com/2-minutes-graphisme-maternelle/>)



La petite idée en plus : si l'on met une feuille blanche dessous la feuille de sopalin, on évite de salir la table et on peut ainsi faire de beaux graphismes sur 2 supports en 1 fois...

Avec un séchoir à linge et des rubans (ou lacets, ou ceintures...) <https://www.bloghoptoys.fr/idee-dactivites-pour-developper-la-motricite-fine>




Avec un égouttoir à couverts, des vis et des écrous.  
<https://www.bloghoptoys.fr/idee-dactivites-pour-developper-la-motricite-fine>  
À faire sous la surveillance d'un adulte.





Avec des lacets et une passoire (<https://www.enjoyfamily.fr/4-idees-pour-developper-la-motricite-fine-de-vos-enfants/> )  
Le but : Faire passer des lacets (ou des fils scoubidous) dans les trous de la passoire le plus rapidement possible.



Avec des haricots secs, des pois, des lentilles, des petits pots en plastiques et une pince de cuisine ou une pince à épiler... (<http://enfantbebeloisir.over-blog.com/> )



Écrire dans de la farine, ça change un peu !  
(<http://samuserensemble.canalblog.com/archives/2012/03/14/23733025.html> )

