

<https://maternelle-rhone.enseigne.ac-lyon.fr/spip/spip.php?article191>



# Exemple de séance en classe virtuelle, bien réelle !

- PEDAGOGIE EN MATERNELLE - Continuité Pédagogique - Classe virtuelle -



Date de mise en ligne : vendredi 5 juin 2020

---

Copyright © Pôle départemental Ecole Maternelle 69 - Tous droits réservés

---


## Exemple de séance en classe virtuelle, bien réelle !


**Conducteur de séance et activités pour 30 minutes de classe virtuelle avec des PS.**

Suite à une formation en distanciel pendant le confinement, Véronique EECKHOUT, enseignante de Petite Section à St. Laurent de Mure, s'est lancée sur sa classe virtuelle du CNED. Un grand merci à elle pour ce partage.



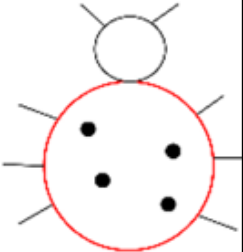
N'hésitez pas à consulter l'article [Oser la classe virtuelle en maternelle](#) si vous souhaitez vous lancer !

*Cliquer sur les images pour télécharger les documents.*


Conducteur de séance				
				
<div style="border: 1px solid black; padding: 10px; width: fit-content; margin: auto;"> <span style="font-size: 2em;">&lt;/doc414 center&gt;</span> </div>				

Activité	Support	Outils utilisés par l'élève
<b>Présentation du déroulé</b>	<div style="border: 1px solid black; padding: 10px; width: fit-content; margin: auto;">  </div> <div style="border: 1px solid black; padding: 10px; width: fit-content; margin: auto; margin-top: 10px;"> <span style="font-size: 2em;">&lt;/doc422 center&gt;</span> </div>	Image partagée

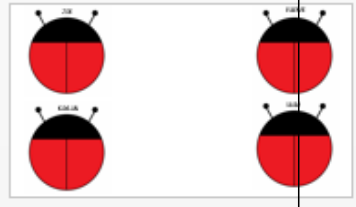



## Exemple de séance en classe virtuelle, bien réelle !

<p><b>Autant de doigts</b></p>	 <p style="text-align: center;">&lt;/doc415 center&gt;</p>	<p>Caméra + leurs doigts</p>
<p><b>Les silhouettes</b></p>	 <p style="text-align: center;">&lt;/doc421 center&gt;</p>	<p>Caméra + leur voix pour répondre oralement</p>
<p><b>Dessiner une coccinelle</b></p>	 <p style="text-align: center;">&lt;/doc418 center&gt;</p>	<p>Caméra + feuille + feutres rouge et noir</p>

### Autres activités pour de prochaines séances...

Activité	Support	Outils utilisés par l'élève
<p><b>Jeu de kim</b></p>	 <p style="text-align: center;">&lt;/doc420 center&gt;</p>	<p>Image partagée + leur voix pour répondre oralement</p>

# Exemple de séance en classe virtuelle, bien réelle !

<b>Construire une collection</b>		Image partagée + Crayon de la classe virtuelle
<b>Album à compter - Insectes</b>		Image partagée + leur voix pour répondre oralement
<b>Albums à compter - Sous-bois</b>		Image partagée + leur voix pour répondre oralement
<b>Association d'idées</b>		Image partagée + Crayon de la classe virtuelle